SENSOR VOYANT TECHNOLOGY UV LIPS
Lipstick Sterilizer Lip Care Tool
Battery Type:3.7V, 3A Rechargeable, 18650 Battery
Battery Capacity: 1000mAh Built in
Charging Time:5-6 hours
Rated Power:3.5W
Recommended Voltage: 5V,10W (Best 5V,10W)
Cycle Times:
Cut Resistance: 5.5N
Recommended Wattage: 10-14W (Best 12-13W)

Thank you for choosing Wiwapa products.
Please read the instructions carefully before use to ensure your perfect user experience. If you encounter any problems during use, please contact the relevant sales personnel, please consult the local agent or contact us through website www.wiwapa.com.

使用说明书

LABRADOR 拉布拉多 **SABLE** 沙色 **BLANC** 白色 **CHOCOLAT** 巧克力色 **ROSE** 玫瑰色 **ROUGE** 红色 **BLEU** 蓝色 **VIOLET** 紫色 **ROSE FONCE** 深玫瑰色 **ROUGE FONCE** 深红色 **BLEU FONCE** 深蓝色 **VIOLET FONCE** 深紫色



使用说明书

Power On/Off: Hold down the button for 3 times consecutively when the device is powered on/off. Hold down the button for 3 times to change the mode of the pulsed light.

Flipping: Press and hold the the button to open. Release the button to stop.

使用说明书

Power On/Off: 3 次连续按住按钮可开机/关机。3 次连续按住按钮可切换脉冲灯模式。

Flipping: 按住按钮开盖。松开按钮可停止开盖。

使用说明书

Power Indicator: Red LED light will stay on when battery power is in efficient color when power is charging.

Charging Indicator: Red LED light will stay on when battery power is in efficient color when the device is charging.



使用说明书

电源指示灯: 电池电量充足时，红色LED灯保持常亮。

充电指示灯: 红色LED灯在电池电量充足时保持常亮。

使用说明书

Open the silicone plug, add your favorite liquid through the opening and close the silicone plug tight.

清洁和保养

Dust Proofing Protection: The device will disinfect itself when it is not in use. Please keep the device and USB port free of dust and wet the device will take longer to charge.

Short-Circuit Protection: If a liquid enters the device, the device will automatically stop. Please wait for the device to dry out before charging.

Wet-Dust Protection: If the device does not charge or the USB port does not work, please wait for the device to dry out. If the USB port still does not work, please contact the seller.

使用说明书

请将硅胶塞拆开。

将您喜欢的液体通过开口处倒入，以确保硅胶塞密封紧实。

防尘防水

防尘防水: 设备不使用时会自动消毒。请保持设备和USB接口干燥，设备潮湿会延长充电时间。

短路保护: 设备内部进入液体时，设备会自动停止工作。请等待设备干燥后再进行充电。

潮湿灰尘保护: 如设备不能充电或USB接口不能使用，请等待设备干燥。如USB接口仍不能使用，请联系卖家。

使用说明书

Lux Voltage Indicator: When the voltage drops below 3.7V, the LED will flash 3 times in red and the device will shut down.

Charging Protection: When the device charging, the LED will flash 3 times in red and the device will flash 3 times in blue and red and charging will be suspended.

清洁和保养

1. 清洁前请关闭设备电源。
2. 请勿将设备浸入液体中。
3. 请勿使用酒精、稀释剂、苯等有机溶剂清洁设备。
4. 请勿将设备放置在高温环境中。
5. 请勿将设备放置在儿童或宠物可接触的地方。
6. 请勿将设备用于除唇部以外的其他部位。
7. 请勿将设备用于皮肤破损、过敏、发炎等不适部位。
8. 如出现不适，请立即停止使用，并咨询医生。
9. 请勿自行拆解、改装设备。
10. 请勿在设备内部放置金属物品。
11. 请勿在设备内部放置液体。
12. 请勿在设备内部放置易燃易爆物品。
13. 请勿在设备内部放置可能产生电磁干扰的物品。
14. 请勿在设备内部放置可能产生静电的物品。

使用说明书

光伏电压: 当电压低于3.7V时，LED灯闪烁3次红色，设备关闭。

充电保护: 设备充电时，LED灯闪烁3次红色，设备闪烁3次蓝色和红色，充电暂停。

清洁和保养

1. 清洁前请关闭设备电源。
2. 请勿将设备浸入液体中。
3. 请勿使用酒精、稀释剂、苯等有机溶剂清洁设备。
4. 请勿将设备放置在高温环境中。
5. 请勿将设备放置在儿童或宠物可接触的地方。
6. 请勿将设备用于除唇部以外的其他部位。
7. 请勿将设备用于皮肤破损、过敏、发炎等不适部位。
8. 如出现不适，请立即停止使用，并咨询医生。
9. 请勿自行拆解、改装设备。
10. 请勿在设备内部放置金属物品。
11. 请勿在设备内部放置液体。
12. 请勿在设备内部放置易燃易爆物品。
13. 请勿在设备内部放置可能产生电磁干扰的物品。
14. 请勿在设备内部放置可能产生静电的物品。

使用说明书

Power Indicator: Red LED light will stay on when battery power is in efficient color when power is charging.

Charging Indicator: Red LED light will stay on when battery power is in efficient color when the device is charging.

清洁和保养

1. Please turn off the device when it is not in use.
2. Do not immerse the device in liquid.
3. Do not wipe, thinner or abrasive cleaner, or other organic solvents.
4. Do not place the equipment USB output charger in a high temperature environment.
5. Keep away from water or any flammable gas, liquid or other substances that may cause fire or explosion.
6. Do not place the equipment in a high temperature environment.
7. Do not place the equipment in a place where children or pets can touch.
8. Do not use the equipment for anything other than lipstick.
9. Do not use the equipment on skin that is broken, allergic, inflammed or otherwise irritated.
10. If there is any discomfort, please immediately stop using the equipment and consult your doctor.
11. Do not disassemble, modify or tamper with the equipment.
12. Do not place any metal objects inside the equipment.
13. Do not place any liquids inside the equipment.
14. Do not place any flammable or explosive substances inside the equipment.
15. Do not place any substances that may cause electromagnetic interference inside the equipment.
16. Do not place any substances that may cause static electricity inside the equipment.

使用说明书

光伏电压: 当电压低于3.7V时，LED灯闪烁3次红色，设备关闭。

充电保护: 设备充电时，LED灯闪烁3次红色，设备闪烁3次蓝色和红色，充电暂停。

清洁和保养

1. 清洁前请关闭设备电源。
2. 请勿将设备浸入液体中。
3. 请勿使用酒精、稀释剂、苯等有机溶剂清洁设备。
4. 请勿将设备放置在高温环境中。
5. 请勿将设备放置在儿童或宠物可接触的地方。
6. 请勿将设备用于除唇部以外的其他部位。
7. 请勿将设备用于皮肤破损、过敏、发炎等不适部位。
8. 如出现不适，请立即停止使用，并咨询医生。
9. 请勿自行拆解、改装设备。
10. 请勿在设备内部放置金属物品。
11. 请勿在设备内部放置液体。
12. 请勿在设备内部放置易燃易爆物品。
13. 请勿在设备内部放置可能产生电磁干扰的物品。
14. 请勿在设备内部放置可能产生静电的物品。

使用说明书

Power Indicator: Red LED light will stay on when battery power is in efficient color when power is charging.

Charging Indicator: Red LED light will stay on when battery power is in efficient color when the device is charging.

清洁和保养

1. Please turn off the device when it is not in use.
2. Do not immerse the device in liquid.
3. Do not wipe, thinner or abrasive cleaner, or other organic solvents.
4. Do not place the equipment USB output charger in a high temperature environment.
5. Keep away from water or any flammable gas, liquid or other substances that may cause fire or explosion.
6. Do not place the equipment in a high temperature environment.
7. Do not place the equipment in a place where children or pets can touch.
8. Do not use the equipment for anything other than lipstick.
9. Do not use the equipment on skin that is broken, allergic, inflammed or otherwise irritated.
10. If there is any discomfort, please immediately stop using the equipment and consult your doctor.
11. Do not disassemble, modify or tamper with the equipment.
12. Do not place any metal objects inside the equipment.
13. Do not place any liquids inside the equipment.
14. Do not place any flammable or explosive substances inside the equipment.
15. Do not place any substances that may cause electromagnetic interference inside the equipment.
16. Do not place any substances that may cause static electricity inside the equipment.

使用说明书

光伏电压: 当电压低于3.7V时，LED灯闪烁3次红色，设备关闭。

充电保护: 设备充电时，LED灯闪烁3次红色，设备闪烁3次蓝色和红色，充电暂停。

清洁和保养

1. 清洁前请关闭设备电源。
2. 请勿将设备浸入液体中。
3. 请勿使用酒精、稀释剂、苯等有机溶剂清洁设备。
4. 请勿将设备放置在高温环境中。
5. 请勿将设备放置在儿童或宠物可接触的地方。
6. 请勿将设备用于除唇部以外的其他部位。
7. 请勿将设备用于皮肤破损、过敏、发炎等不适部位。
8. 如出现不适，请立即停止使用，并咨询医生。
9. 请勿自行拆解、改装设备。
10. 请勿在设备内部放置金属物品。
11. 请勿在设备内部放置液体。
12. 请勿在设备内部放置易燃易爆物品。
13. 请勿在设备内部放置可能产生电磁干扰的物品。
14. 请勿在设备内部放置可能产生静电的物品。

使用说明书

Indicateur d'alimentation: Le voyant rouge restera allumé lorsque la batterie est en bon état.

Indicateur de charge: Le voyant rouge restera allumé lorsque la batterie est en bon état lorsque l'appareil est en charge.

Nettoyage et entretien

1. Veuillez éteindre l'appareil lorsque vous ne l'utilisez pas.
2. Ne pas immerger l'appareil dans le liquide.
3. Ne pas essuyer, diluer ou nettoyer avec des solvants organiques.
4. Ne pas placer le chargeur USB output dans un environnement à haute température.
5. Tenir à l'écart de l'eau ou de tout gaz inflammable, liquide ou autre substance susceptible de provoquer un incendie ou une explosion.
6. Ne pas placer l'équipement dans un environnement à haute température.
7. Ne pas placer l'équipement à un endroit où les enfants ou les animaux peuvent le toucher.
8. Ne pas utiliser l'équipement pour autre chose que le rouge à lèvres.
9. Ne pas utiliser l'équipement sur une peau abîmée, allergique, enflammée ou autrement irritée.
10. En cas de gêne, veuillez immédiatement arrêter d'utiliser l'équipement et consulter votre médecin.
11. Ne pas démonter, modifier ou altérer l'équipement.
12. Ne pas placer d'objets métalliques à l'intérieur de l'équipement.
13. Ne pas placer de liquides à l'intérieur de l'équipement.
14. Ne pas placer de substances inflammables ou explosives à l'intérieur de l'équipement.
15. Ne pas placer de substances susceptibles de provoquer des interférences électromagnétiques à l'intérieur de l'équipement.
16. Ne pas placer de substances susceptibles de provoquer de l'électricité statique à l'intérieur de l'équipement.

使用说明书

光伏电压: 当电压低于3.7V时，LED灯闪烁3次红色，设备关闭。

充电保护: 设备充电时，LED灯闪烁3次红色，设备闪烁3次蓝色和红色，充电暂停。

清洁和保养

1. 清洁前请关闭设备电源。
2. 请勿将设备浸入液体中。
3. 请勿使用酒精、稀释剂、苯等有机溶剂清洁设备。
4. 请勿将设备放置在高温环境中。
5. 请勿将设备放置在儿童或宠物可接触的地方。
6. 请勿将设备用于除唇部以外的其他部位。
7. 请勿将设备用于皮肤破损、过敏、发炎等不适部位。
8. 如出现不适，请立即停止使用，并咨询医生。
9. 请勿自行拆解、改装设备。
10. 请勿在设备内部放置金属物品。
11. 请勿在设备内部放置液体。
12. 请勿在设备内部放置易燃易爆物品。
13. 请勿在设备内部放置可能产生电磁干扰的物品。
14. 请勿在设备内部放置可能产生静电的物品。

使用说明书

Indicator de potencia: El indicador rojo se encenderá cuando la batería está en buen estado.

Indicador de carga: El indicador rojo se encenderá cuando la batería está en buen estado cuando el dispositivo está cargando.

Limpieza y mantenimiento

1. Por favor, apague el dispositivo cuando no lo esté usando.
2. No sumerja el dispositivo en líquido.
3. No limpie, diluya o limpie con disolventes orgánicos.
4. No coloque el cargador USB de salida del equipo en un entorno de alta temperatura.
5. Mantenga alejado del agua o de cualquier gas inflamable, líquido u otras sustancias que puedan provocar un incendio o una explosión.
6. No coloque el equipo en un entorno de alta temperatura.
7. No coloque el equipo en un lugar donde los niños o las mascotas puedan tocarlo.
8. No utilice el equipo para otra cosa que no sea el labial.
9. No utilice el equipo en la piel si está rota, alérgica, inflamada o de otra manera irritada.
10. Si siente molestias, por favor, deje de usar el equipo inmediatamente y consulte con su médico.
11. No desmonte, modifique o manipule el equipo.
12. No coloque objetos metálicos dentro del equipo.
13. No coloque líquidos dentro del equipo.
14. No coloque sustancias inflamables o explosivas dentro del equipo.
15. No coloque sustancias que puedan provocar interferencias electromagnéticas dentro del equipo.
16. No coloque sustancias que puedan provocar electricidad estática dentro del equipo.

使用说明书

光伏电压: 当电压低于3.7V时，LED灯闪烁3次红色，设备关闭。

充电保护: 设备充电时，LED灯闪烁3次红色，设备闪烁3次蓝色和红色，充电暂停。

清洁和保养

1. 清洁前请关闭设备电源。
2. 请勿将设备浸入液体中。
3. 请勿使用酒精、稀释剂、苯等有机溶剂清洁设备。
4. 请勿将设备放置在高温环境中。
5. 请勿将设备放置在儿童或宠物可接触的地方。
6. 请勿将设备用于除唇部以外的其他部位。
7. 请勿将设备用于皮肤破损、过敏、发炎等不适部位。
8. 如出现不适，请立即停止使用，并咨询医生。
9. 请勿自行拆解、改装设备。
10. 请勿在设备内部放置金属物品。
11. 请勿在设备内部放置液体。
12. 请勿在设备内部放置易燃易爆物品。
13. 请勿在设备内部放置可能产生电磁干扰的物品。
14. 请勿在设备内部放置可能产生静电的物品。

使用说明书

Indicatore di potenza: Il LED rosso rimarrà acceso quando la batteria è in buono stato.

Indicatore di carica: Il LED rosso rimarrà acceso quando la batteria è in buono stato quando il dispositivo è in carica.

Pulizia e manutenzione

1. Spegnere il dispositivo quando non lo si sta usando.
2. Non immergere il dispositivo in liquido.
3. Non pulire, diluire o pulire con solventi organici.
4. Non mettere il caricatore USB di uscita dell'apparecchio in un ambiente ad alta temperatura.
5. Tenere lontano dall'acqua o da qualsiasi gas infiammabile, liquido o altre sostanze che possono causare incendi o esplosioni.
6. Non mettere l'apparecchio in un ambiente ad alta temperatura.
7. Non mettere l'apparecchio in luogo dove bambini o animali possono toccarlo.
8. Non usare l'apparecchio per altro che non sia il rossetto.
9. Non usare l'apparecchio su pelle rotta, allergica, infiammata o comunque irritata.
10. In caso di disagio, interrompere immediatamente l'uso dell'apparecchio e consultare il medico.
11. Non smontare, modificare o manomettere l'apparecchio.
12. Non mettere oggetti metallici all'interno dell'apparecchio.
13. Non mettere liquidi all'interno dell'apparecchio.
14. Non mettere sostanze infiammabili o esplosive all'interno dell'apparecchio.
15. Non mettere sostanze che possono causare interferenze elettromagnetiche all'interno dell'apparecchio.
16. Non mettere sostanze che possono causare elettricità statica all'interno dell'apparecchio.

使用说明书

光伏电压: 当电压低于3.7V时，LED灯闪烁3次红色，设备关闭。

充电保护: 设备充电时，LED灯闪烁3次红色，设备闪烁3次蓝色和红色，充电暂停。

清洁和保养

1. 清洁前请关闭设备电源。
2. 请勿将设备浸入液体中。
3. 请勿使用酒精、稀释剂、苯等有机溶剂清洁设备。
4. 请勿将设备放置在高温环境中。
5. 请勿将设备放置在儿童或宠物可接触的地方。
6. 请勿将设备用于除唇部以外的其他部位。
7. 请勿将设备用于皮肤破损、过敏、发炎等不适部位。
8. 如出现不适，请立即停止使用，并咨询医生。
9. 请勿自行拆解、改装设备。
10. 请勿在设备内部放置金属物品。
11. 请勿在设备内部放置液体。
12. 请勿在设备内部放置易燃易爆物品。
13. 请勿在设备内部放置可能产生电磁干扰的物品。
14. 请勿在设备内部放置可能产生静电的物品。

使用说明书

Indicator de putere: Indicatorul roșu va rămâne aprins atunci când bateria este în stare bună.

Indicator de încărcare: Indicatorul roșu va rămâne aprins atunci când bateria este în stare bună în timpul în care dispozitivul este în curs de încărcare.

Curățenie și întreținere

1. Vă rugăm ca dispozitivul să fie oprit atunci nu este folosit.
2. Nu scufundați dispozitivul în lichid.
3. Nu ștergeți, diluați sau curățați cu solvenți organici.
4. Nu plasați adaptorul de ieșire USB al echipamentului în un mediu cu temperatură ridicată.
5. Ferește de apă sau de orice gaz inflamabil, lichid sau alte substanțe care pot provoca incendii sau explozii.
6. Nu plasați echipamentul în un mediu cu temperatură ridicată.
7. Nu plasați echipamentul în locuri unde copiii sau animalele de companie pot ajunge.
8. Nu folosiți echipamentul pentru altceva decât ruj de buze.
9. Nu folosiți echipamentul pe piele ruptă, alergică, inflamată sau iritată în altă parte.
10. Dacă apare orice disconfort, vă rugăm ca imediat să opriți folosirea echipamentului și consultați medicul.
11. Nu demontați, modificați sau manipulați echipamentul.
12. Nu plasați obiecte metalice în interiorul echipamentului.
13. Nu plasați lichide în interiorul echipamentului.
14. Nu plasați substanțe inflamabile sau explozive în interiorul echipamentului.
15. Nu plasați substanțe care pot provoca interferențe electromagnetice în interiorul echipamentului.
16. Nu plasați substanțe care pot provoca electricitate statică în interiorul echipamentului.



使用说明书

光伏电压: 当电压低于3.7V时，LED灯闪烁3次红色，设备关闭。

充电保护: 设备充电时，LED灯闪烁3次红色，设备闪烁3次蓝色和红色，充电暂停。

清洁和保养

1. 清洁前请关闭设备电源。
2. 请勿将设备浸入液体中。
3. 请勿使用酒精、稀释剂、苯等有机溶剂清洁设备。
4. 请勿将设备放置在高温环境中。
5. 请勿将设备放置在儿童或宠物可接触的地方。
6. 请勿将设备用于除唇部以外的其他部位。
7. 请勿将设备用于皮肤破损、过敏、发炎等不适部位。
8. 如出现不适，请立即停止使用，并咨询医生。
9. 请勿自行拆解、改装设备。
10. 请勿在设备内部放置金属物品。
11. 请勿在设备内部放置液体。
12. 请勿在设备内部放置易燃易爆物品。
13. 请勿在设备内部放置可能产生电磁干扰的物品。
14. 请勿在设备内部放置可能产生静电的物品。

使用说明书

Power Indicator: Red LED light will stay on when battery power is in efficient color when power is charging.

Charging Indicator: Red LED light will stay on when battery power is in efficient color when the device is charging.

清洁和保养

1. Please turn off the device when it is not in use.
2. Do not immerse the device in liquid.
3. Do not wipe, thinner or abrasive cleaner, or other organic solvents.
4. Do not place the equipment USB output charger in a high temperature environment.
5. Keep away from water or any flammable gas, liquid or other substances that may cause fire or explosion.
6. Do not place the equipment in a high temperature environment.
7. Do not place the equipment in a place where children or pets can touch.
8. Do not use the equipment for anything other than lipstick.
9. Do not use the equipment on skin that is broken, allergic, inflammed or otherwise irritated.
10. If there is any discomfort, please immediately stop using the equipment and consult your doctor.
11. Do not disassemble, modify or tamper with the equipment.
12. Do not place any metal objects inside the equipment.
13. Do not place any liquids inside the equipment.
14. Do not place any flammable or explosive substances inside the equipment.
15. Do not place any substances that may cause electromagnetic interference inside the equipment.
16. Do not place any substances that may cause static electricity inside the equipment.

使用说明书

光伏电压: 当电压低于3.7V时，LED灯闪烁3次红色，设备关闭。

充电保护: 设备充电时，LED灯闪烁3次红色，设备闪烁3次蓝色和红色，充电暂停。

清洁和保养

1. 清洁前请关闭设备电源。
2. 请勿将设备浸入液体中。
3. 请勿使用酒精、稀释剂、苯等有机溶剂清洁设备。
4. 请勿将设备放置在高温环境中。
5. 请勿将设备放置在儿童或宠物可接触的地方。
6. 请勿将设备用于除唇部以外的其他部位。
7. 请勿将设备用于皮肤破损、过敏、发炎等不适部位。
8. 如出现不适，请立即停止使用，并咨询医生。
9. 请勿自行拆解、改装设备。
10. 请勿在设备内部放置金属物品。
11. 请勿在设备内部放置液体。
12. 请勿在设备内部放置易燃易爆物品。
13. 请勿在设备内部放置可能产生电磁干扰的物品。
14. 请勿在设备内部放置可能产生静电的物品。

使用说明书

Indicator de putere: Indicatorul roșu va rămâne aprins atunci când bateria este în stare bună.

Indicator de încărcare: Indicatorul roșu va rămâne aprins atunci când bateria este în stare bună în timpul în care dispozitivul este în curs de încărcare.

Curățenie și întreținere

1. Vă rugăm ca dispozitivul să fie oprit atunci nu este folosit.
2. Nu scufundați dispozitivul în lichid.
3. Nu ștergeți, diluați sau curățați cu solvenți organici.
4. Nu plasați adaptorul de ieșire USB al echipamentului în un mediu cu temperatură ridicată.
5. Ferește de apă sau de orice gaz inflamabil, lichid sau alte substanțe care pot provoca incendii sau explozii.
6. Nu plasați echipamentul în un mediu cu temperatură ridicată.
7. Nu plasați echipamentul în locuri unde copiii sau animalele de companie pot ajunge.
8. Nu folosiți echipamentul pentru altceva decât ruj de buze.
9. Nu folosiți echipamentul pe piele ruptă, alergică, inflamată sau iritată în altă parte.
10. Dacă apare orice disconfort, vă rugăm ca imediat să opriți folosirea echipamentului și consultați medicul.
11. Nu demontați, modificați sau manipulați echipamentul.
12. Nu plasați obiecte metalice în interiorul echipamentului.
13. Nu plasați lichide în interiorul echipamentului.
14. Nu plasați substanțe inflamabile sau explozive în interiorul echipamentului.
15. Nu plasați substanțe care pot provoca interferențe electromagnetice în interiorul echipamentului.
16. Nu plasați substanțe care pot provoca electricitate statică în interiorul echipamentului.

使用说明书

光伏电压: 当电压低于3.7V时，LED灯闪烁3次红色，设备关闭。

充电保护: 设备充电时，LED灯闪烁3次红色，设备闪烁3次蓝色和红色，充电暂停。

清洁和保养

1. 清洁前请关闭设备电源。
2. 请勿将设备浸入液体中。
3. 请勿使用酒精、稀释剂、苯等有机溶剂清洁设备。
4. 请勿将设备放置在高温环境中。
5. 请勿将设备放置在儿童或宠物可接触的地方。
6. 请勿将设备用于除唇部以外的其他部位。
7. 请勿将设备用于皮肤破损、过敏、发炎等不适部位。
8. 如出现不适，请立即停止使用，并咨询医生。
9. 请勿自行拆解、改装设备。
10. 请勿在设备内部放置金属物品。
11. 请勿在设备内部放置液体。
12. 请勿在设备内部放置易燃易爆物品。
13. 请勿在设备内部放置可能产生电磁干扰的物品。
14. 请勿在设备内部放置可能产生静电的物品。

使用说明书

Indicator de putere: Indicatorul roșu va rămâne aprins atunci când bateria este în stare bună.

Indicator de încărcare: Indicatorul LED roșu va rămâne aprins atunci când bateria este în stare bună în timpul în care dispozitivul este în curs de încărcare.

Curățenie și întreținere

1. Vă rugăm ca dispozitivul să fie oprit atunci nu este folosit.
2. Nu scufundați dispozitivul în lichid.
3. Nu ștergeți, diluați sau curățați cu solvenți organici.
4. Nu plasați adaptorul de ieșire USB al echipamentului în un mediu cu temperatură ridicată.
5. Ferește de apă sau de orice gaz inflamabil, lichid sau alte substanțe care pot provoca incendii sau explozii.
6. Nu plasați echipamentul în un mediu cu temperatură ridicată.
7. Nu plasați echipamentul în locuri unde copiii sau animalele de companie pot ajunge.
8. Nu folosiți echipamentul pentru altceva decât ruj de buze.
9. Nu folosiți echipamentul pe piele ruptă, alergică, inflamată sau iritată în altă parte.
10. Dacă apare orice disconfort, vă rugăm ca imediat să opriți folosirea echipamentului și consultați medicul.
11. Nu demontați, modificați sau manipulați echipamentul.
12. Nu plasați obiecte metalice în interiorul echipamentului.
13. Nu plasați lichide în interiorul echipamentului.
14. Nu plasați substanțe inflamabile sau explozive în interiorul echipamentului.
15. Nu plasați substanțe care pot provoca interferențe electromagnetice în interiorul echipamentului.
16. Nu plasați substanțe care pot provoca electricitate statică în interiorul echipamentului.